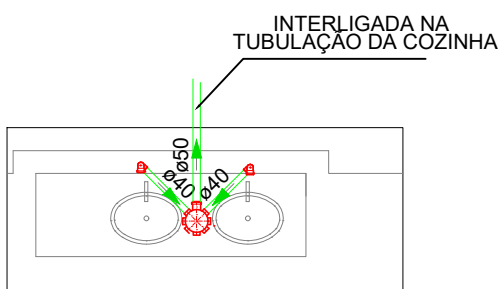


DETALHE SANITÁRIO - DESPENSA
ESCALA: 1/50

Lista de materiais - térreo		
Esgoto		
PVC Acessórios		
Caixa sifonada 150x150x50	1	pç
Sifão flexível c/ Adaptador 1.1/2" - 1.1/2"	2	pç
Válvula p/ tanque 1 1/2"	2	pç
PVC Esgoto		
Curva 45 longa 50 mm	1	pç
Curva 90 curta 40 mm	2	pç
Joelho 45 40 mm	1	pç
Joelho 90 50 mm	2	pç
Joelho 90 c/anel p/ esgoto secundário 40 mm - 1.1/2"	2	pç
Tubo rígido c/ ponta lisa 40 mm	2.13	m
50 mm - 2"	2.82	m
Ventilação		
PVC Esgoto		
Curva 45 longa 50 mm	1	pç
Joelho 90 50 mm	1	pç
Tubo rígido c/ ponta lisa 50 mm - 2"	4.80	m
Tê sanitário 50 mm - 50 mm	1	pç

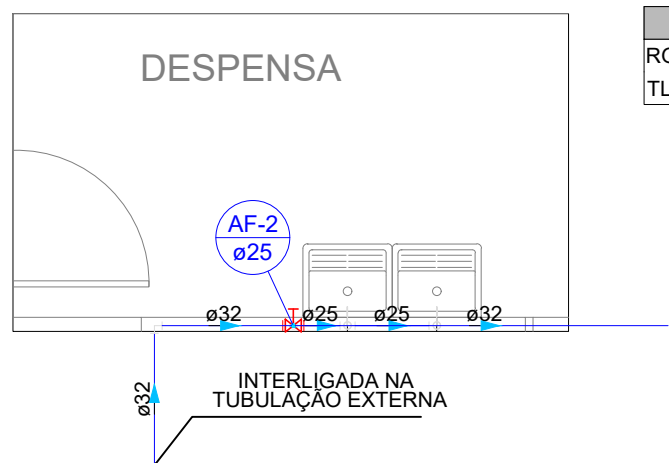
Legenda - térreo
Caixa Sifonada
Curva 45 Longa para Esgoto Sanitário
Curva 45 Longa para Esgoto Sanitário- sobre
Joelho 45
Pia de Cozinha Residencial com Sifão 50mm
Ramais de Ventilação
Tanque de Lavar Roupas DN 40mm



PLANTA BAIXA PROJETO SANITÁRIO - LAVATÓRIO
ESCALA: 1/50

Lista de materiais - térreo		
Esgoto		
PVC Acessórios		
Caixa sifonada 150x150x50	1	pç
Sifão de copo p/ pia e lavatório 1" - 1.1/2"	2	pç
Válvula p/ lavatório e tanque 1"	2	pç
PVC Esgoto		
Curva 90 curta 40 mm	2	pç
Joelho 90 c/anel p/ esgoto secundário 40 mm - 1.1/2"	2	pç
Tubo rígido c/ ponta lisa 40 mm	2.07	m
50 mm - 2"	2.9	m

Legenda - térreo
Caixa Sifonada
Curva 45 Longa para Esgoto Sanitário- sobre
Lavatório Residencial com sifão
Ramais de Ventilação

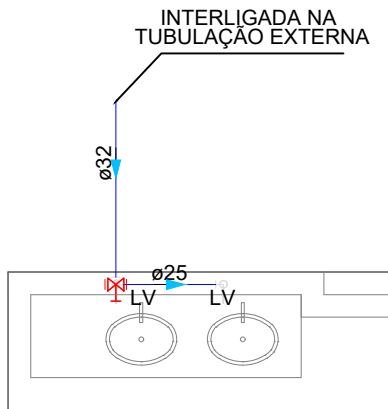


Legenda das indicações - térreo
RG Registro bruto gaveta ABNT c/PVC soldável - 3/4"
TLR Tanque de lavar com joelho de 90° - 25 mm - 3/4"

Legenda - térreo
Registro bruto gaveta ABNT c/PVC soldável

Legenda de condutos - térreo
Água fria

Lista de materiais - térreo		
Água fria		
Aparelho		
Torneira de Tanque de Lavar 25mmx 3/4"	2	pç
Metais		
Registro de gaveta bruto ABNT 3/4"	1	pç
PVC rígido soldável		
Adapt sold curto c/bolsa-rosca p registro 25 mm - 3/4"	2	pç
Curva 90 soldável 25 mm	2	pç
32 mm	1	pç
Tubos 25 mm	3.54	m
32 mm	4.2	m
Tê 90 soldável 25 mm	1	pç
Tê de redução 90 soldável 32 mm - 25 mm	1	pç
PVC soldável azul c/ bucha latão		
Joelho 90° soldável com bucha de latão 25 mm - 3/4"	2	pç



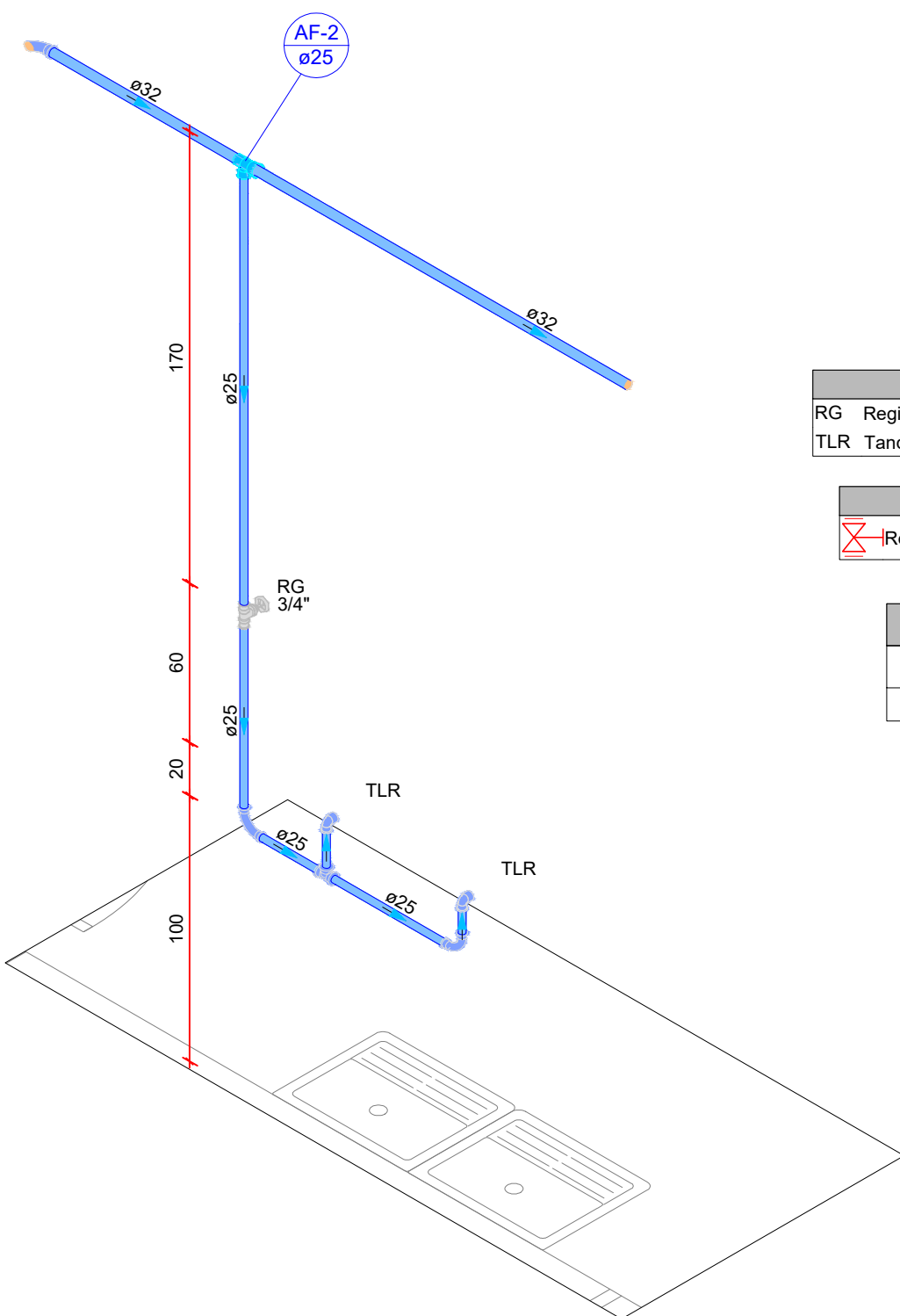
Lista de materiais - térreo		
Água fria		
Aparelho		
Torneira de lavatório 25 mm - 1/2"	2	pç
Metais		
Registro de gaveta bruto ABNT 3/4"	1	pç
PVC Acessórios		
Engate flexível plástico 1/2 - 30cm	2	pç
PVC rígido soldável		
Adapt sold curto c/bolsa-rosca p registro 25 mm - 3/4"	2	pç
Curva 90 soldável 25 mm	2	pç
Joelho de redução 90 soldável 32 mm - 25 mm	1	pç
Tubos 25 mm	2.03	m
32 mm	2.33	m
PVC soldável azul c/ bucha latão		
Joelho de redução 90° soldável com bucha de latão 25 mm- 1/2"	1	pç
Tê red.90 sold c/ bucha latão B central 25 mm -1/2"	1	pç

Legenda de condutos - térreo
Água fria

Legenda - térreo
Registro bruto gaveta ABNT c/PVC soldável

Legenda das indicações - térreo
LV Lavatório com Te de 90° - 25 mm - 1/2"
LV Lavatório com joelho de 90° - 25 mm - 1/2"
RG Registro bruto gaveta ABNT c/PVC soldável - 3/4"

PLANTA BAIXA PROJETO HIDRÁULICO - DESPENSA
ESCALA: 1/50



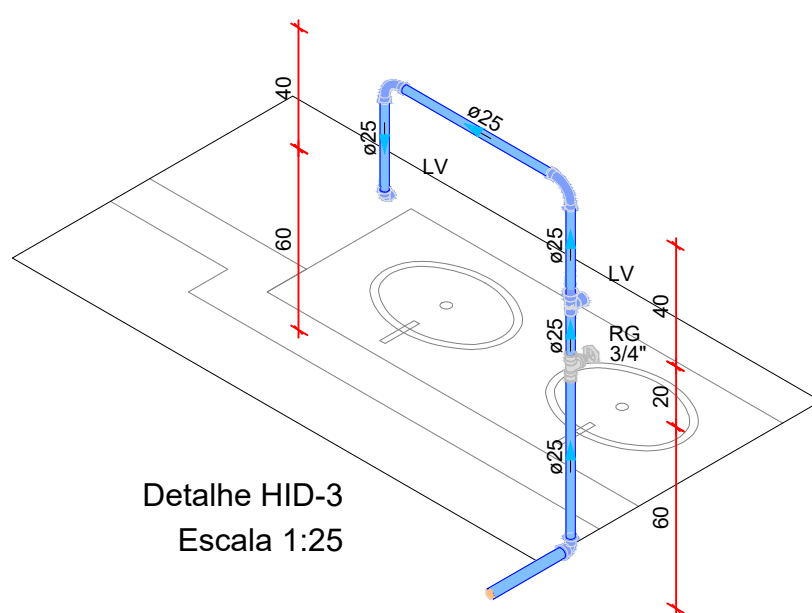
DETALHE ISOMÉTRICO - DESPENSA
ESCALA: 1/25

Legenda das indicações - térreo
RG Registro bruto gaveta ABNT c/PVC soldável - 3/4"
TLR Tanque de lavar com joelho de 90° - 25 mm - 3/4"

Legenda - térreo
Registro bruto gaveta ABNT c/PVC soldável

Legenda de condutos - térreo
Água fria

PLANTA BAIXA PROJETO HIDRÁULICO - LAVATÓRIO
ESCALA: 1/50



Detalhe HID-3
Escala 1:25

Legenda das indicações - térreo
LV Lavatório com Te de 90° - 25 mm - 1/2"
LV Lavatório com joelho de 90° - 25 mm - 1/2"
RG Registro bruto gaveta ABNT c/PVC soldável - 3/4"

Legenda - térreo
Registro bruto gaveta ABNT c/PVC soldável

Legenda de condutos - térreo
Água fria

DETALHE ISOMÉTRICO - LAVATÓRIOS
ESCALA: 1/25



GERÊNCIA DE PROJETOS E INFRAESTRUTURA
APROVADO _____
TECNICO RESPONSÁVEL PELA APROVAÇÃO

C.E.P.I. DOM BOSCO

AMPLIAÇÃO E REFORMA

ENDEREÇO
RUA ALMIRANTE BARROSO S/N ESQ.COM AV.CACULÉ - BAIRRO SÃO FRANCISCO JUSSARA/GO

ÁREA DO TERRENO	ÁREA PERMEAB.	ÁREA EXISTENTE	ÁREA A DEMOLIR	ÁREA A CONSTRUIR	ÁREA TOTAL CONSTRUÇÃO
Idem ARQ 1	Idem ARQ 1	Idem ARQ 1	—	Idem ARQ 1	Idem ARQ 1

AUTOR: CARLOS ALBERTO DIAS JUNIOR | CREA-SP: 5082414910

RT DA OBRA:

PROPRIETÁRIO: SECRETARIA DE ESTADO DA EDUCAÇÃO CNPJ: 01.409.705.0001-20
PREPOSTO: SÁBRIA SILVA VIEIRA VALENTE CPF: 041.530.091-64

HIDROSSANITÁRIO

TIPO DE PROJETO

PLANTA BAIXA - PROJETO SANITÁRIO - DESPENSA E LAVATÓRIOS
PLANTA BAIXA - PROJETO HIDRÁULICO - DESPENSA E LAVATÓRIOS
DETALHES ISOMÉTRICOS - DESPENSA E LAVATÓRIOS
DETALHES / LEGENDAS

ASSUNTO:

DATA: MAIO/2024 ESCALA: INDICADA REVISÃO: 000 Nº RRT/ART:

REV.	DATA	DESCRIÇÃO	VISTO

5/10

FOLHA: